

Tulajdonosi folyószámla kliens

Kiegészítő alkalmazás az eControl társasházkezelő- és könyvelő programrendszerhez

v1.0.0

ZipNet Szoftver

Minimális hardver igény

Processzor: 400 MHz
 Képfelbontás: 800x600
 Memória: 64 MB
 Merevlemez kapacitás: 20 MB
 Operációs rendszer: Windows 98 SE

Ajánlott hardver igény

1600 MHz vagy gyorsabb
 1024x768 vagy nagyobb
 1024 MB vagy több
 40 MB vagy több
 Windows XP SP3

Tulajdonosi folyószámla 1.0.0

Üdvözlí Önt az eControl társasházkezelő rendszer "Tulajdonosi folyószámla" kliens alkalmazása!
 A kliens program segítségével ellenőrizheti, terheléseinek ill. befizetéseinek könyvelési állapotát és egyenlegét.

Megadott intervallum listázása
2008.01.01 - 2008.11.21 -ig

Csak a tulajdonosi tételek megjelenítése
 Társasházi és tulajdonosi tételek megjelenítése

Könyvelési nap	Jelleg	Tulajdonos	Jogcím	Jóváírás	Terhelés	Folyószámla	Szállító	Megjegyzés
2008.01.01	Előírás	Teszter Géza	Közös költség...	-	-5 000.00			Alap kötelezettség (5 000
2008.01.29	Kiadás	<< TÁRSASHÁZ >>	Áramdíj	-	-10 000.00	Üzemeltetési 1	Díjbesz...	
2008.01.29	Tulajdonosi befiz...	Teszter Géza	Áfa bevétel (...)	10 000.00	-	Üzemeltetési 1		
2008.01.31	Kiadás	<< TÁRSASHÁZ >>	Adott kölcsön	-	-1 234.00	Üzemeltetési 1	Próba...	2008/000001 számú bejő
2008.01.31	Kiadás	<< TÁRSASHÁZ >>	Adott kölcsön	-	-12 345.00	Üzemeltetési 1	Próba...	2008/000002 számú bejő
2008.02.01	Előírás	Teszter Géza	Közös költség...	-	-5 000.00			Alap kötelezettség (5 000
2008.03.01	Előírás	Teszter Géza	Közös költség...	-	-5 000.00			Alap kötelezettség (5 000
2008.04.01	Előírás	Teszter Géza	Közös költség...	-	-5 000.00			Alap kötelezettség (5 000
2008.04.21	Kiadás	<< TÁRSASHÁZ >>	Liftügyelet	-	-50 000.00	Üzemeltetési 1	Próba...	2008/000003 számú bejő
2008.05.01	Előírás	Teszter Géza	Közös költség...	-	-5 000.00			Alap kötelezettség (5 000
2008.06.01	Előírás	Teszter Géza	Közös költség...	-	-5 000.00			Alap kötelezettség (5 000
2008.07.01	Előírás	Teszter Géza	Közös költség...	-	-5 000.00			Alap kötelezettség (5 000
2008.08.01	Előírás	Teszter Géza	Közös költség...	-	-5 000.00			Alap kötelezettség (5 000
2008.09.01	Előírás	Teszter Géza	Közös költség...	-	-5 000.00			Alap kötelezettség (5 000
2008.10.01	Előírás	Teszter Géza	Közös költség...	-	-5 000.00			Alap kötelezettség (5 000
2008.10.31	Tulajdonosi befiz...	Teszter Géza	Közös költség...	5 000.00	-	Üzemeltetési 1		
2008.11.01	Előírás	Teszter Géza	Közös költség...	-	-5 000.00			Alap kötelezettség (5 000
2008.11.20	Tulajdonosi befiz...	Teszter Géza	Közös költség...	70 000.00	-	Üzemeltetési 1		
2008.11.20	Tulajdonosi befiz...	Teszter Géza	Közös költség...	75 000.00	-	Üzemeltetési 1		

Nyitóegyenleg (2006.10.01): 1 000.00 Ft
Teszter Géza 2008.11.21 dátummal nyilvántartott egyenlege: -5 000.00 Ft

A listázott adatbázis közzétételének időpontja: 2008.11.21 10:42

Belépés

A belépéshez szükséges letöltési URL-t és azonosítókat minden tulajdonosnak a társasház kezelője bocsátja használatra.

Az URL, azonosító és jelszó helyes megadása után a "Bejelentkezés" gombot megnyomva indítható a programot. Ekkor megtörténik az azonosítókhoz engedélyezett adatok letöltése és megjelenik a letöltött adatok megjelenítésére szolgáló ablak.

Tulajdonosi folyószámla

A listában a kezelő által közzétett könyvelt tételek kerülnek megjelenítésre.

A lista alatt találja nyitóegyenlegét ill. annak dátumát és jelenlegi –kezelője által- nyilvántartott egyenlegét.

A listában megjelenített adatok szűrésére beállíthat dátum intervallumot, ehhez jelölje ki a dátumok feletti jelölőnégyzetet!

Szűkítheti a lista tartalmát csak a tulajdonosi tételekre vagy engedélyezheti, hogy a társasház könyvelt tételei is megjelenjenek. A társasházi tételek közzétételét azonban a kezelő letilthatja, ennek értelmében előfordulhat, hogy az Ön listájában egyáltalán nincs társasházi tétel.

A lista rendezettségét az oszlopok fejléceire duplán kattintva változtathatja, melyet a fejlécen látható kis nyíl jelez. Gyorskeresést alkalmazhat a listák sorba rendezett oszlopának adatai között, ehhez csak -a listán állva- nyomja le egymás után a keresendő adat első karaktereit. (két billentyű leütése között 1,5 mp. telhet el)

Az oszlopok szélességén változtathat az egérrel megfogva és elhúzva az oszlop fejlécének szélét. A beállításokat a rendszer megőrzi, így mindig úgy kapja vissza a listát, ahogy utoljára beállította.

A lista alatti kulccsal jelölt gomb megnyomásával módosíthatja belépési jelszavát. Ezt az első belépést követően ajánlott elvégezni.

Az erre a célra megnyíló ablakban csak az új jelszót és annak megerősítését kell megadni, mivel ide csak a régi jelszó ismeretében juthat el.

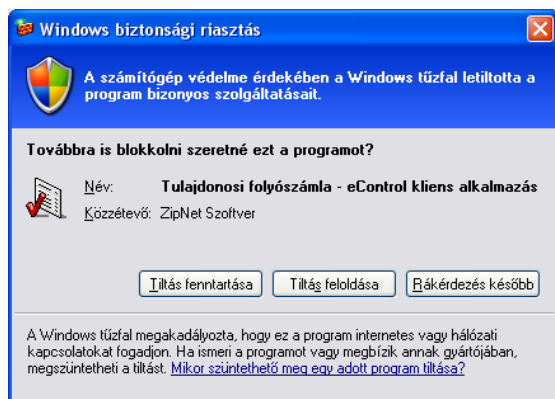
Az új jelszót beírva a „Módosítás” gombbal aktiválhatja azt. A folyamat állapotáról üzenetet kap, sikeres módosítás után a továbbiakban már csak ennek használatával léphet be a kliensalkalmazásba.

A fejlesztő adatai

Megnevezés: ZipNet Számítástechnikai és Telekommunikációs Bt.
Rövid név: ZipNet Szoftver
Cím: 2146 Mogyoród, Erzsébet királyné útja 11/B
Adószám: 20379232-3-13
Cégjegyzékszám: 13-06-062733
Bankszámlaszám: AXA BANK 17000019-11509486
Telefon/Fax: 06 28 441 540
Mobil: 06 20 9657 957
Honlap: www.zipnet.hu
E-mail: szoftver@zipnet.hu

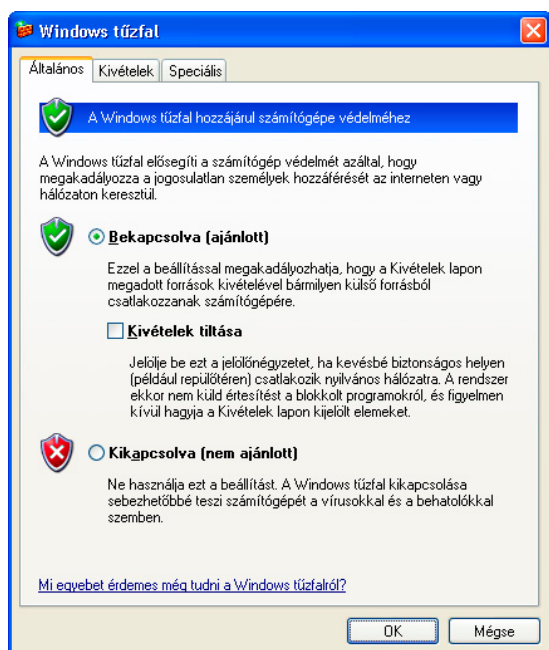
FTP kapcsolat engedélyezése

Az itt megjelenített képek Windows XP op.rendszer alatt futtatott FTP kommunikáció tiltásának feloldását mutatják. A feloldásra azért van szükség, mert a kezelő által közzétett adatok letöltése ill. pl. a belépési jelszó módosítása FTP kapcsolat használatával történik.



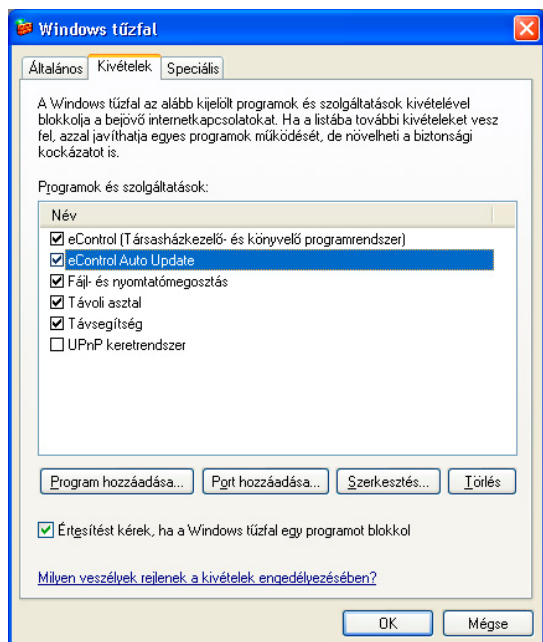
Alapesetben a Windows XP tűzfala úgy van beállítva, hogy engedélyt kér a felhasználótól a kommunikáció tiltásának feloldására, ha egy program FTP kapcsolatot próbál létrehozni.

Amennyiben a „Tiltás feloldása” gomb megnyomásával engedélyezzük a program kapcsolódását, a „Windows tűzfal” ablak „Kivételek” nevű paneljén található listába automatikusan bekerül a program azonosítója.



Amennyiben nem kapunk értesítést a blokkolásról, az alábbi módosításokra van szükség.

A „Vezérlőpult”-ban található „Windows tűzfal” ablak „Általános” nevű paneljén a „Kivételek tiltása” jelölőnégyzet ne legyen bejelölve, ill. a „Kivételek” nevű panelen legyen bejelölve az alsó „Értesítést kérek...” jelölőnégyzet. Amennyiben ezen beállítások eltérnek az itt leírtaktól, a Windows nem küld értesítést a programok blokkolásáról!



A „Kivételek” nevű panel listájában szerepelnie kell a Tulajdonosi folyószám kliensalkalmazásnak. Amennyiben nem szerepel a listában és manuálisan kívánjuk engedélyezni a kapcsolódásukat a lista alatt található „Program hozzáadása” gombra kattintva tallózással megkereshetjük és beszúrhatjuk a kívánt alkalmazásokat.